

EXPOSÉ

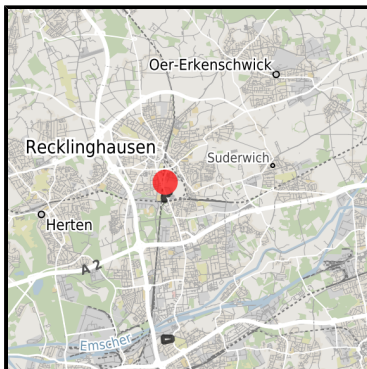
Gewerbliche Mitte Recklinghausen Blumenthal

Ort: Recklinghausen

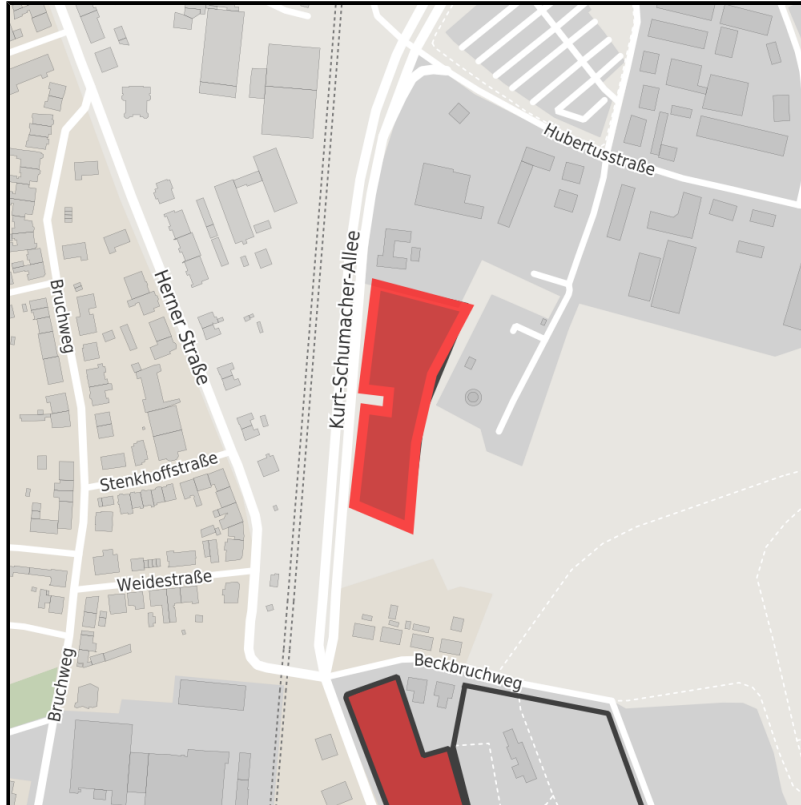
www.germansite.de



Regionale Übersicht



Kommunale Übersicht



Detailansicht

EXPOSÉ

Gewerbliche Mitte Recklinghausen Blumenthal

Ort: Recklinghausen

www.germansite.de

Grundstück

Flächengröße	7.600 m ²
Preis	80,00 €/m ²
Preis Kommentar	inklusive Erschließungskosten, zuzüglich Kanalanschlussbeitrag sowie Kosten für Ausgleichsmaßnahmen
Verfügbarkeit	Sofort verfügbare Fläche
Frei parzellierbar	Ja
24h-Betrieb	Nein
Allg. Information zur Fläche	Teilfläche A

Links

[Gewerbeportal Recklinghausen](#)

[Recklinghausen Blumenthal](#)



Teilfläche A Recklinghausen
Blumenthal_Ansicht 2.png



Teilfläche A Recklinghausen
Blumenthal.png

Detailinformationen zum Gewerbegebiet

Recklinghausen Blumenthal - Sie wachsen, wir kümmern uns um den Rest.

EXPOSÉ

Gewerbliche Mitte Recklinghausen Blumenthal

Ort: Recklinghausen

www.germansite.de

Unser Gewerbegebiet Blumenthal bietet einige der letzten attraktiven Flächen in der Region. Recklinghausen Blumenthal liegt nahe der Recklinghäuser Altstadt – aber auch wenige Minuten von der Autobahn A2 und A43 entfernt und punktet mit einer datenredundanten Glasfaseranbindung. Blumenthal bietet drei Teilflächen auf neun Hektar, zudem gibt es einen zentralen öffentlichen Parkplatz mit 224 Stellplätzen.

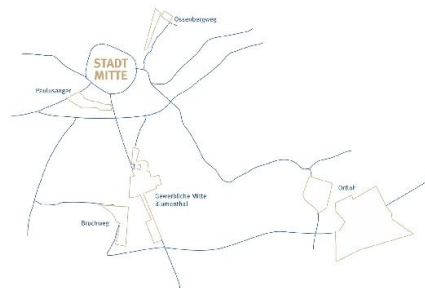
Informationen zum je nach Fläche zuzüglich Erschließungskosten, Kanalanschlussbeitrag,
Kaufpreis Ausgleichsmaßnahmen
Gebietsausweisung GE

Links

Website Recklinghausen Blumenthal



Rathaus Recklinghausen.jpg



Lage der Gewerbeflächen in Recklinghausen.jpg



Deutschlandkarte_Lage Recklinghausen.jpg



Gewerbliche Mitte Recklinghausen Blumenthal**Ort: Recklinghausen**www.germansite.de

Recklinghausen Blumenthal.png

Verkehrsinfrastruktur

Autobahn	A2	2 km
Autobahn	A43	2,5 km
Flughafen	Flughafen Dortmund	40 km
Flughafen	Flughafen Düsseldorf	60 km
Hafen	Rhein-Herne-Kanal	5 km
Schienengüterverkehr (SGV)	Anschluss an SGV in Recklinghausen-Süd	4 km

Informationen zu Recklinghausen

Recklinghausen befindet sich am nördlichen Rand des Ruhrgebietes und grenzt unmittelbar an das südliche Münsterland. Hier finden sich Industrie- und Grünflächen in unmittelbarer Nachbarschaft. Als Kreisstadt mit knapp 120.000 Einwohnern des bevölkerungsreichsten Kreises der Bundesrepublik ist Recklinghausen ein Mittelzentrum mit oberzentraler Funktion, u. a. als wirtschaftliches und kulturelles Zentrum des Vestes Recklinghausen.

In Recklinghausen sind neben Industrieunternehmen und Weltmarktführern überwiegend mittelständisch geprägte Unternehmen ansässig, die u. a. der Metall- als auch der Elektroindustrie zuzuordnen sind. Weit über die Hälfte aller Betriebe ist aber im Dienstleistungssektor aktiv.

EXPOSÉ

Gewerbliche Mitte Recklinghausen Blumenthal

Ort: Recklinghausen

Ansprechpartner

Natalie Utgenannt

Stadt Recklinghausen

Wirtschaftsförderung / Gewerbliches Standortmanagement

Rathausplatz 3

45657 Recklinghausen

Deutschland

02361 - 50 1415

natalie.utgenannt@recklinghausen.de

<https://recklinghausen-blumenthal.de/>